

Бизнес-модель Компании

GRI 2-6

Мы ведем свою деятельность в регионах с устойчивыми перспективами экономического роста. Обладая и грамотно распоряжаясь значительными ресурсами – производственными, интеллектуальными, человеческими и т. д., а также постоянно наращивая и развивая их, мы работаем на рынках передачи электроэнергии и технологического присоединения новых потребителей, оказываем дополнительные (нетарифные) виды услуг – помогаем клиентам подготовить свои объекты к технологическому присоединению, обустраиваем наружное освещение, в том числе архитектурную подсветку, занимаемся комплексным благоустройством общественных пространств, создаем информационно-аналитические центры для оперативного управления регионами и т. д. Таким образом мы диверсифицируем свой портфель, повышая устойчивость бизнеса.

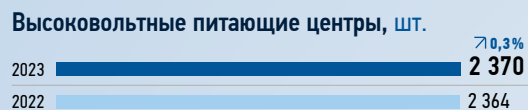
Существенные изменения в бизнес-модели в 2023 году

До 01.09.2023 Компания осуществляла поставку электроэнергии для жителей, предприятий и организаций Тверской области (продажу электроэнергии) в статусе гарантирующего поставщика. С 01.09.2023 приказом Министерства энергетики Российской Федерации (Минэнерго России) эта функция возложена на АО «АтомЭнергоСбыт»¹. В связи с этим мы не включаем данные по этому направлению в бизнес-модель.

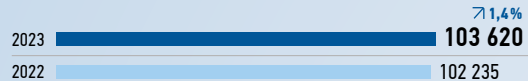
Ресурсы Компании

Производственный

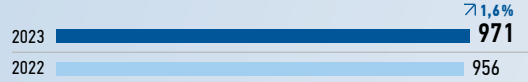
Подверженность рискам
ФР08–01, ФР10–03, ФР13–03, ФР13–05, ФР13–07



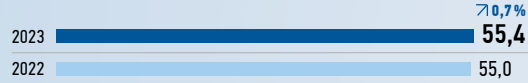
Трансформаторные подстанции, шт.



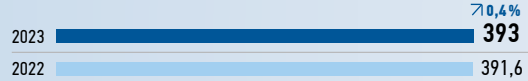
Распределительные пункты, шт.




Установленная мощность, тыс. МВА



Протяженность воздушных линий, тыс. км



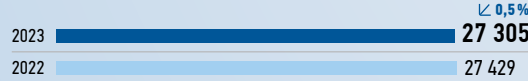
Протяженность кабельных линий, тыс. км



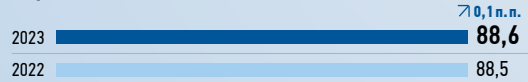
Человеческий

Подверженность рискам
ФР09–01, ФР09–02

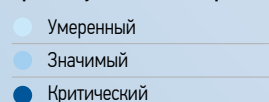
Среднесписочная численность работников, человек



Доля работников с профессиональным образованием, %

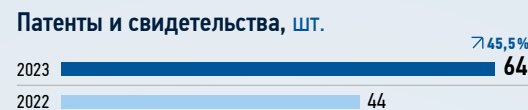


Уровни существенности рисков

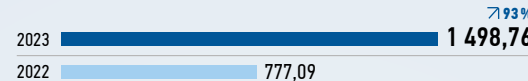


Интеллектуальный

Подверженность рискам
ФР10–03



Затраты на внедрение инноваций, млн руб. без НДС



Репутационный

Подверженность рискам
ФР05–01, ФР12–04

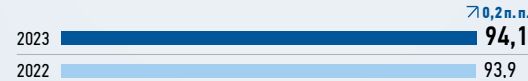
Рейтинг корпоративного управления НП РИД	2022	2023
	НРКУ 7	НРКУ 7

Рейтинг отчетности ESG (АК&М)	2022	2023
	RESG 2 (высокий)	RESG 1 (высший) ↑ 1 позиция

Рейтинг социальной эффективности в категории «Энергосети» (АК&М)	2022	2023
	4-е место	4-е место

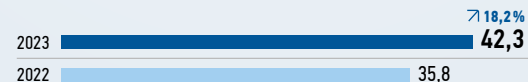
Рейтинг углеродной нейтральности в категории «Энергосети» (АК&М)	2022	2023
	3-е место	4-е место ↓ 1 позиция

Коэффициент положительного восприятия Компании со стороны инвестиционного сообщества, %

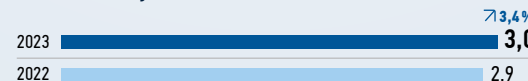


Природный

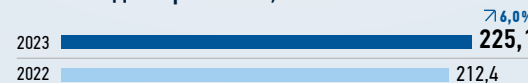
Затраты на охрану окружающей среды, млн руб.




Земельные участки в использовании, тыс. га



Объем водопотребления, тыс. м³



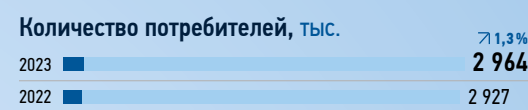
Совокупное потребление энергетических ресурсов для собственных нужд, тыс. т у. т.



Виды деятельности и потребители


Передача электроэнергии

Подверженность рискам
ФР01–01, ФР01–04, ФР01–05, ФР05–01, ФР08–01, ФР13–07, ФР13–03, ФР13–05




	2022	2023
Юридических лиц, тыс.	134	152 ↑ 13,0%
Физических лиц, тыс.	2 793	2 812 ↑ 1,0%

Объем оказанных услуг по передаче электроэнергии, млн кВт • ч




Доля на рынке передачи электроэнергии, %



Технологическое присоединение

Подверженность рискам
ФР01–12, ФР06–01, ФР07–05


Количество действующих договоров, тыс. шт.



Объем подключенной мощности, МВт




Доля на рынке технологического присоединения, %



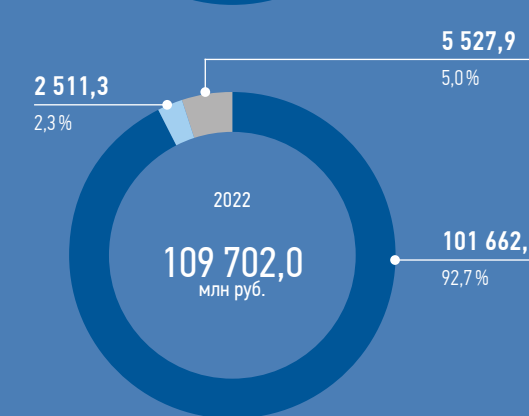
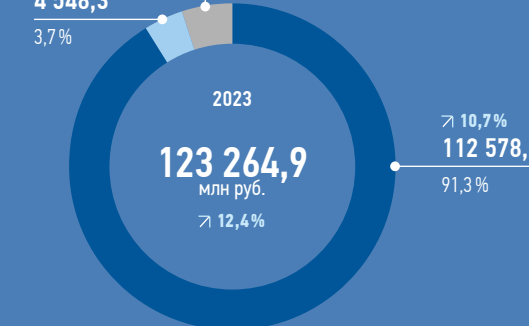
Дополнительные (нетарифные) услуги

Количество заявок на дополнительные услуги, тыс. шт.



Финансовые результаты

Общая выручка от реализации услуг, млн руб.



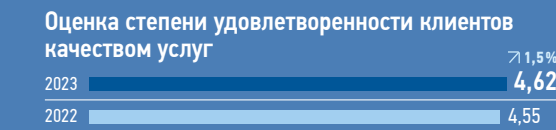
- Передача электроэнергии
- Технологическое присоединение
- Прочие виды деятельности

Вклад в достижение ЦУР ООН

Создаваемая стоимость

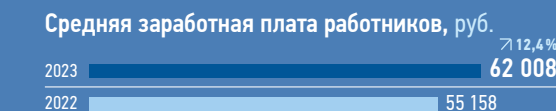
Клиенты

Подверженность рискам
ФР03–01, ФР05–01, ФР06–01



Работники

Подверженность рискам
ФР12–04



Активная текучесть персонала, %



Расходы на оплату труда и социальные выплаты, млн руб.



Государство

Налоговые отчисления, млн руб.



Акционеры

Количество акционеров, лиц



Выплаченные дивиденды, млн руб.



Капитализация, млн руб.



Общество

Благотворительность, спонсорская помощь, млн руб.



Затраты на охрану окружающей среды, млн руб.



Деловые партнеры

Объем закупок, млн руб. с НДС



¹ Выплаченные дивиденды по итогам 2022 года, девяти месяцев 2023 года.

² Выплаченные дивиденды по итогам 2021 года.