

Ключевые показатели 2023 года

Производственные показатели



Финансовые показатели (РСБУ)

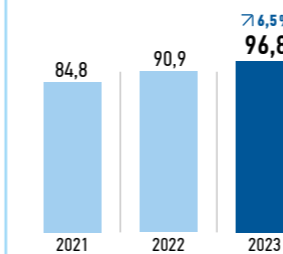


¹ Линии электропередачи.
² Показатель «Добавленная стоимость» рассчитывается как разница между выручкой и признанными организацией расходами на сырье, материалы, иные запасы (работы, услуги), приобретенные у поставщиков (рекомендации Министерства экономического развития Российской Федерации (Минэкономразвития России) по подготовке нефинансовой отчетности).
³ Показатель EBITDA рассчитан следующим образом: Прибыль до налогообложения + Проценты к уплате + Амортизация = стр. 2300 ф. 2 – стр. 2330 ф. 2 + стр. 6514 ф. 2.1 + стр. 6554 ф. 2.1 + стр. 6564 ф. 2.1.
⁴ Выплаченные дивиденды по итогам 2020 года (на 31.12.2021).
⁵ Выплаченные дивиденды по итогам 2021 года (на 31.12.2022).
⁶ Выплаченные дивиденды по итогам 2022 года, девяти месяцев 2022 года (на 31.12.2023).
⁷ Воздушные линии.

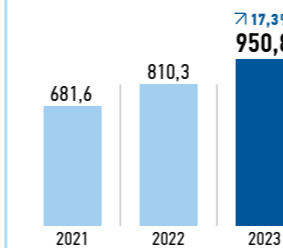
Показатели устойчивого развития

Персонал

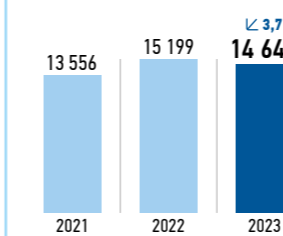
Затраты на обучение работников, млн руб.



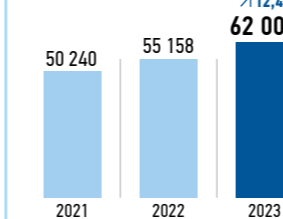
Затраты на охрану труда, млн руб.



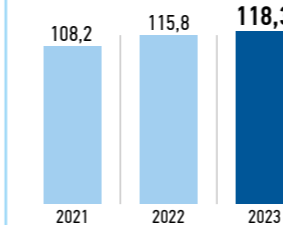
Количество работников, принявших участие в обучении с отрывом от производства, человек



Средняя заработная плата работников, руб.

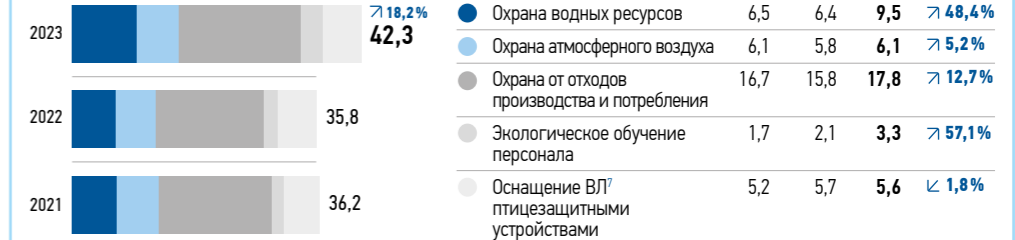


Расходы на ДМС, млн руб.

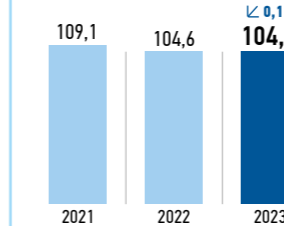


Охрана окружающей среды

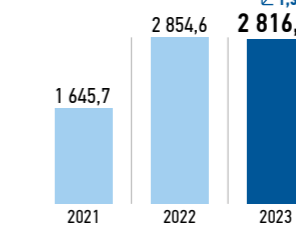
Структура затрат на охрану окружающей среды, млн руб.



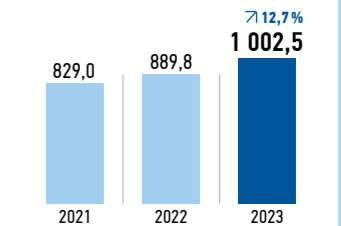
Валовый выброс загрязняющих веществ в атмосферный воздух, т



Объем утилизированных и обезвреженных отходов, т

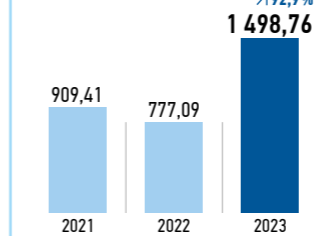


Плата за негативное воздействие на окружающую среду, тыс. руб.

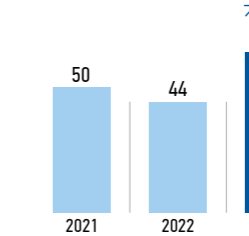


Инновации

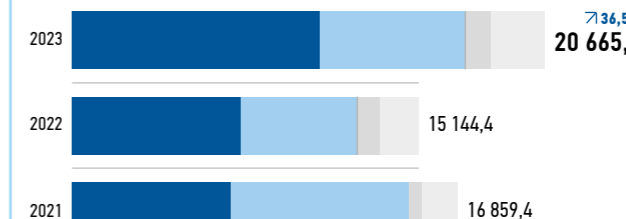
Затраты на внедрение инноваций, млн руб. без НДС



Патенты и свидетельства, шт.



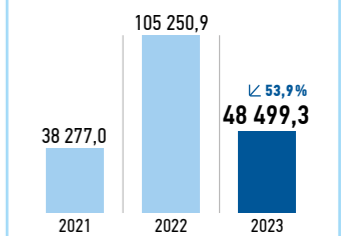
Структура финансирования капитальных вложений, млн руб. с НДС



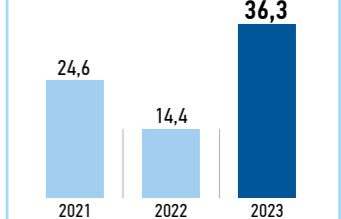
2021	2022	2023	Изменение
6 928,4	7 354,4	10 821,8	↑ 47,1%
7 768,6	5 100,2	6 358,6	↑ 24,7%
0,1	0,1	0,0	0,00%
568,6	974,8	1 096,2	↑ 12,4%
1 593,7	1 714,8	2 389,0	↑ 39,3%

Закупки

Объем закупок, млн руб. с НДС



Доля закупок у местных поставщиков, %



Количество привлеченных поставщиков, тыс. шт.

