

Изменения в составе владельцев 5 % и более акций Общества

В ходе реорганизации публичного акционерного общества «Федеральная сетевая компания – Россети» (ПАО «Россети», ранее – ПАО «ФСК ЕЭС») с 09.01.2023 прекращена деятельность публичного акционерного общества «Российские сети», акционерного общества «Дальневосточная энергетическая управляющая компания – ЕНЭС», открытого акционерного общества «Томские магистральные сети» и акционерного общества «Кубанские магистральные сети» в связи с их присоединением к публичному акционерному обществу «Федеральная сетевая компания – Россети» (ПАО «Россети»). В результате реорганизации к публичному акционерному обществу «Федеральная сетевая компания – Россети» перешли права на владение акциями Общества, ранее принадлежавшие публичному акционерному обществу «Российские сети» и акционерному обществу «Дальневосточная энергетическая управляющая компания – ЕНЭС».

Регистратор

Реестр акционеров «Россети Центр» ведет независимый специализированный реестродержатель – акционерное общество ВТБ Регистратор.

Информация о лицензии регистратора: лицензия Банка России на осуществление деятельности по ведению реестра владельцев ценных бумаг от 21.02.2008 № 045-13970-000 001 без ограничения срока действия.

Адрес места нахождения регистратора: 127015, г. Москва, ул. Правды, д. 23.

Адрес сайта регистратора: <http://vtbreg.ru>.

Специальное право на участие Российской Федерации в управлении «Россети Центр» («золотая акция») отсутствует.

«Россети Центр» ежегодно проводят анализ реестра акционеров, в ходе которого выявляются основные группы держателей обыкновенных акций. Ключевой миноритарный держатель акций Общества – Prosperity Capital Management Limited (Просперити Кэпитал Менеджмент Лимитед). Доля акций, которыми эта компания прямо или косвенно имеет право распоряжаться, составила 21,0 % (уведомление от 12.04.2021).

«Россети Центр» не владеют информацией:

- о существовании акционеров, владеющих более 5 %, помимо уже раскрытых;
- возможности приобретения или о приобретении определенными акционерами степени контроля, несоразмерной их участию в уставном капитале Общества, в том числе на основании акционерных соглашений.

АО ВТБ Регистратор имеет опыт лицензируемой деятельности более 25 лет и обеспечивает высокую надежность ведения и хранения реестров, а также профессиональный подход в работе с эмитентами и акционерами, в том числе благодаря квалифицированному персоналу и используемым электронным сервисам. В АО ВТБ Регистратор используется современная и эффективная система защиты от большинства рисков.

АО ВТБ Регистратор ведет реестры акционеров более 7,4 тыс. эмитентов. В структуру АО ВТБ Регистратор входит

Структура акционерного капитала по типам держателей, %



на 31.12.2023

- 60,3 ● Владельцы — юридические лица
- 21,4 ● Номинальные держатели
- 16,7 ● Владельцы — физические лица
- 1,6 ● Доверительные управляющие

51 региональное подразделение во всех федеральных округах России. Полный перечень региональных подразделений регистратора размещен на [сайте компании](#).

Акционеры и их представители могут обратиться для внесения изменений в реестр акционеров и получения информации из него в филиалы «Россети Центр», уполномоченные специалисты которых выполняют часть функций регистратора. Координаты филиалов «Россети Центр» для акционеров доступны на [сайте Общества](#).

Обращение акций на бирже

Обыкновенные акции «Россети Центр» обращаются на Московской бирже с 2008 года и с августа 2017 года находятся в разделе «Второй уровень» Списка ценных бумаг, допущенных к торгам.

33%

составляет коэффициент free-float (акции в свободном обращении), по мнению Индексного комитета Московской Биржи, на 31.12.2023.



Подробнее о методике расчета показателя free-float – на [сайте](#) Московской биржи.

Основные идентификационные коды и тикеры по акциям

Наименование в рамках биржи или информационных систем	Код/тикер
Номер, дата государственной регистрации	1-01-10214-A, 24.03.2005
ISIN (Международный идентификационный код ценной бумаги)	RU000A0JPPL8
Московская Биржа	MRKC
Интерфакс ЭФИР	MRKC.MICEX

Индексы, в базу расчетов которых входили акции «Россети Центр», на 31.12.2023

Индексы	Код	Доля «Россети Центр» в индексе, %	
		на 31.12.2022	на 31.12.2023
Индекс электроэнергетики (отраслевой индекс)	MOEXEU	2,81	3,10
Индекс средней и малой капитализации	MCXSM	0,70	0,66
Индекс широкого рынка	MOEXBMI	0,04	0,07
Индекс акций компаний с регулируемой деятельностью	RCI	1,49	1,78
Национальный индекс корпоративного управления	RUCGI	0,26	0,36

Результаты торгов акциями по итогам 2023 года


Цена и капитализация	На 31.12.2022	На 31.12.2023	Изменение 2023/2022, %
Цена акции (по закрытию), руб.	0,3184	0,5622	76,6
Цена акции (рыночная цена), руб.	0,3188	0,5626	76,5
Капитализация (по рыночной цене), млн руб.	13 459,1	23 751,8	76,5

Рыночная капитализация

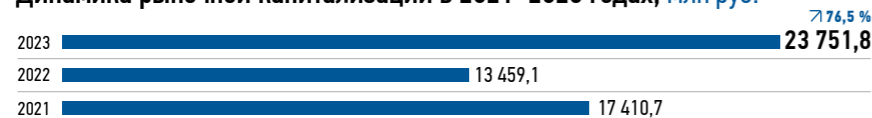
Динамика стоимости акций «Россети Центр» в сравнении с биржевыми индексами

	Акции «Россети Центр»	Индекс МосБиржи (IMOEX)	Индекс МосБиржи Электроэнергетики (MOEXEU)	Индекс акций компаний с регулируемой деятельностью (RCI)	Национальный индекс корпоративного управления (RUCGI)
31.12.2023 (рыночная цена, руб.)	0,5626	3 099,11	1 883,24	2 020,76	2 412,08
31.12.2022 (рыночная цена, руб.)	0,3188	2 154,12	1 417,32	1 125,60	1 726,81
Изменение, %	76,5	43,9	32,9	79,5	39,7
MAX (по рыночной цене, руб.)	13.09.2023 0,6708	20.10.2023 3 269,27	06.09.2023 2 300,08	Н/д	Н/д
MIN (по рыночной цене, руб.)	20.02.2023 0,2658	16.02.2023 2 153,96	19.01.2023 1 402,88	Н/д	Н/д

Динамика рыночной стоимости акций «Россети Центр» за 2021–2023 годы, %



Динамика рыночной капитализации в 2021–2023 годах, млн руб.



● Капитализация на последний день торгов

Несмотря на негативное начало года, связанное с отсечкой к выплате дивидендов за девять месяцев 2022 года, рост рыночной стоимости акций «Россети Центр» составил по итогам 2023 года 76,5 %.

Основными факторами, положительно повлиявшими на динамику стоимости акций, стали:

- публикация квартальной отчетности;
- решения, связанные с финальными дивидендами за 2022 год.

Пик роста капитализации пришелся на середину сентября, когда капитализация достигла уровня 28,3 млрд руб.

Динамика капитализации в сравнении с индексом МосБиржи (ИМОЕХ) и Индексом электроэнергетики (МОЕХЕУ), объем торгов акциями



■ Объем торгов, млн шт. — Акции «Россети Центр» — Индекс МосБиржи — Индекс электроэнергетики

Среднегодовая доходность инвестиций в акции Общества за три года составила **24,6%** без учета налогов¹.

Ключевые события, определившие динамику цены акций Общества и отмеченные на графике

№ п/п на графике	Новость/детализация	Дата	Источник	Влияние
1	Завершена реорганизация ПАО «Россети» на базе ПАО «ФСК ЕЭС»	09.01.2023	Внешний	Позитивное
2	Минэнерго России опубликовало критерии определения системообразующей ТСО	16.02.2023	Внешний	Нейтральное
3	Минэнерго России планирует сократить к 2025 году количество ТСО более чем в четыре раза	16.03.2023	Внешний	Позитивное
4	Опубликованы финансовые результаты «Россети Центр» по РСБУ за 2022 год, чистая прибыль увеличилась на 9,4 %	22.03.2023	Внутренний	Нейтральное
5	Опубликованы финансовые результаты «Россети Центр» по МСФО за 2022 год, прибыль за период увеличилась на 11,4 %	22.03.2023	Внутренний	Нейтральное
6	Общество провело телефонную конференцию и вебкаст, посвященные результатам деятельности за 2022 год	07.04.2023	Внутренний	Позитивное
7	Опубликованы финансовые результаты «Россети Центр» по РСБУ за три месяца 2023 года, чистая прибыль увеличилась на 71,6 %	27.04.2023	Внутренний	Позитивное
8	Опубликованы финансовые результаты «Россети Центр» по МСФО за три месяца 2023 года, прибыль за период увеличилась на 40,7 %	25.05.2023	Внутренний	Позитивное
9	Состоялось годовое Общее собрание акционеров «Россети Центр», принято решение о выплате дивидендов за 2022 год	09.06.2023	Внутренний	Позитивное
10	Правительство отменило льготное технологическое присоединение к электросетям для населения. Стоимость присоединения к электросетям выросла в несколько раз	01.07.2023	Внешний	Позитивное
11	Минэнерго России и ФАС России выступают против инициативы Совета Федерации по введению для мобильных операторов льготного тарифа на электроэнергию в связи с риском увеличения объемов перекрестного субсидирования	12.07.2023	Внешний	Позитивное
12	Опубликованы финансовые результаты «Россети Центр» по РСБУ за шесть месяцев 2023 года, чистая прибыль увеличилась на 57,2 %	31.07.2023	Внутренний	Позитивное
13	Опубликованы финансовые результаты «Россети Центр» по МСФО за шесть месяцев 2023 года, прибыль за период увеличилась на 65,7 %	28.08.2023	Внутренний	Позитивное
14	Гендиректор ПАО «Россети» предложил перевести новых клиентов «на оплату услуг исходя из максимальной мощности, заявляемой при осуществлении технологического присоединения к электросетям» (принцип take-or-pay)	12.09.2023	Внешний	Позитивное
15	В ожидании решения Банка России по ключевой ставке произошли массовые распродажи в акциях «второго» и «третьего» эшелонов (по мнению аналитиков)	14.09.2023	Внешний	Негативное
16	Глава ПАО «Россети» попросил президента России ввести запрет на бесплатный уход промышленности на собственную генерацию. Предложение было поддержано	03.10.2023	Внешний	Позитивное
17	Опубликованы финансовые результаты «Россети Центр» по РСБУ за девять месяцев 2023 года, чистая прибыль увеличилась на 79,5 %	31.10.2023	Внутренний	Позитивное
18	Минэнерго России предложило завершить процесс консолидации ТСО на год раньше – в 2024 году	15.11.2023	Внешний	Позитивное
19	Опубликованы финансовые результаты «Россети Центр» по МСФО за девять месяцев 2023 года, прибыль за период увеличилась на 92,3 %	28.11.2023	Внутренний	Позитивное
20	Общество опубликовало на корпоративном сайте презентацию по результатам деятельности за девять месяцев 2023 года	18.12.2023	Внутренний	Позитивное

Основные данные по рынку ценных бумаг Общества в 2021–2023 годах

Показатель	2021	2022	2023	Изменение 2023/2022
Количество сделок, шт.	294 427	335 722	1 256 911	274,4 %
Оборот торгов, млн шт.	8 463,9	10 925,7	49 146,2	349,8 %
Оборот торгов, млн руб.	3 440,6	3 066,8	21 142,9	589,4 %
Оборот, % от free-float ¹	59,0	76,1	352,8	276,6 п. п.
Среднее дневное количество сделок, шт.	1 155	1 332	4 948,0	271,5 %
TSR ² , %	11,1	-14,5	90,7	105,2 п. п.









¹ Free-float (доля акций в свободном обращении), по данным индексного комитета Московской Биржи, на 31.12.2023 составлял 27 %.

² Рассчитывается по формуле: (Рыночная цена акций на конец периода – Рыночная цена акций на начало периода + Дивиденд, выплаченный на акцию в отчетном периоде, утвержденный решением Общего собрания акционеров) / Рыночная цена акции на начало периода × 100 % (методика Общества).

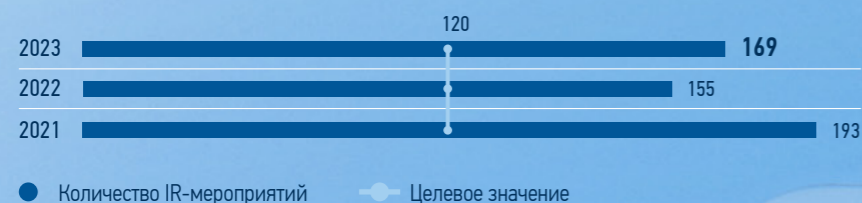
Как мы работаем с акционерами и инвесторами

Мы предоставляем широкий спектр удобных каналов и форматов для оперативного взаимодействия.

Возможности для акционеров и инвесторов

Возможности для акционеров и инвесторов	Инструмент
 Проконсультироваться по любым вопросам, связанным с владением акциями или текущей деятельностью Компании	Горячая телефонная линия: +7 495 747-92-92, доб. 3334
 Направить требование, запрос или предложение в части взаимодействия с акционерами	email: ir@mrsk-1.ru
 Получить сведения о своих акциях	Личный кабинет акционера на сайте регистратора с простым доступом через портал госуслуг
 Сформировать и подать распоряжение	
 Обновить анкетные данные	
 Участвовать в общих собраниях акционеров	
 Получить очную консультацию	Филиалы «Россети Центр» с контактными данными ответственных специалистов: https://mrsk-1.ru/investors/contacts/
 Принять участие в онлайн-мероприятии	С календарем мероприятий можно ознакомиться на сайте в разделе «Акционерам и инвесторам»

IR-мероприятия с представителями инвестиционного сообщества



1 100

личных и телефонных консультаций акционеров и инвесторов провели специалисты филиалов в 2023 году

Быть в тренде

Тесное взаимодействие с сообществами частных инвесторов и инфлюенсерами – тенденция последних лет. В период бурного роста числа частных инвесторов в биржевой торговле особую роль приобретают социальные сети, каналы в «Телеграме» и на видеохостингах. Мы стремимся наладить контакты со всеми лидерами мнений, чтобы поддерживать репутацию Компании, открытой к диалогу, и повышать узнаваемость среди новых инвесторов.

Мы пристально следим за объемом и качеством раскрываемой на сайте информации в разделе «Акционерам и инвесторам», что позволяет оптимизировать нагрузку на менеджеров по взаимодействию с акционерами и публиковать информацию по наиболее частым вопросам.

В разделе собрана информация о результатах Компании в области рационального использования природно-ресурсного потенциала, а также о вкладе в благосостояние регионов присутствия.

Важным событием 2023 года стал запуск раздела «Устойчивое развитие» на сайте – дополнительное подтверждение нашего следования ESG-принципам.

В 2023 году оборот торгов составил 49,1 млрд шт., что в 4,5 раза выше, чем в 2022 году. Наибольший объем торгов наблюдался во II квартале 2023 года – 22,5 млрд шт., что могло быть связано как с решениями органов управления о дивидендах за 2022 год, так и с публикацией финансовых результатов за I квартал 2023 года.

Ликвидность акций в 2023 году также обеспечивали привлеченные маркет-мейкеры – ООО «ИК ВЕЛЕС Капитал» (с 01.01.2023 по 28.02.2023) и АО «ФИНАМ» (с 01.03.2023 по 31.12.2023).

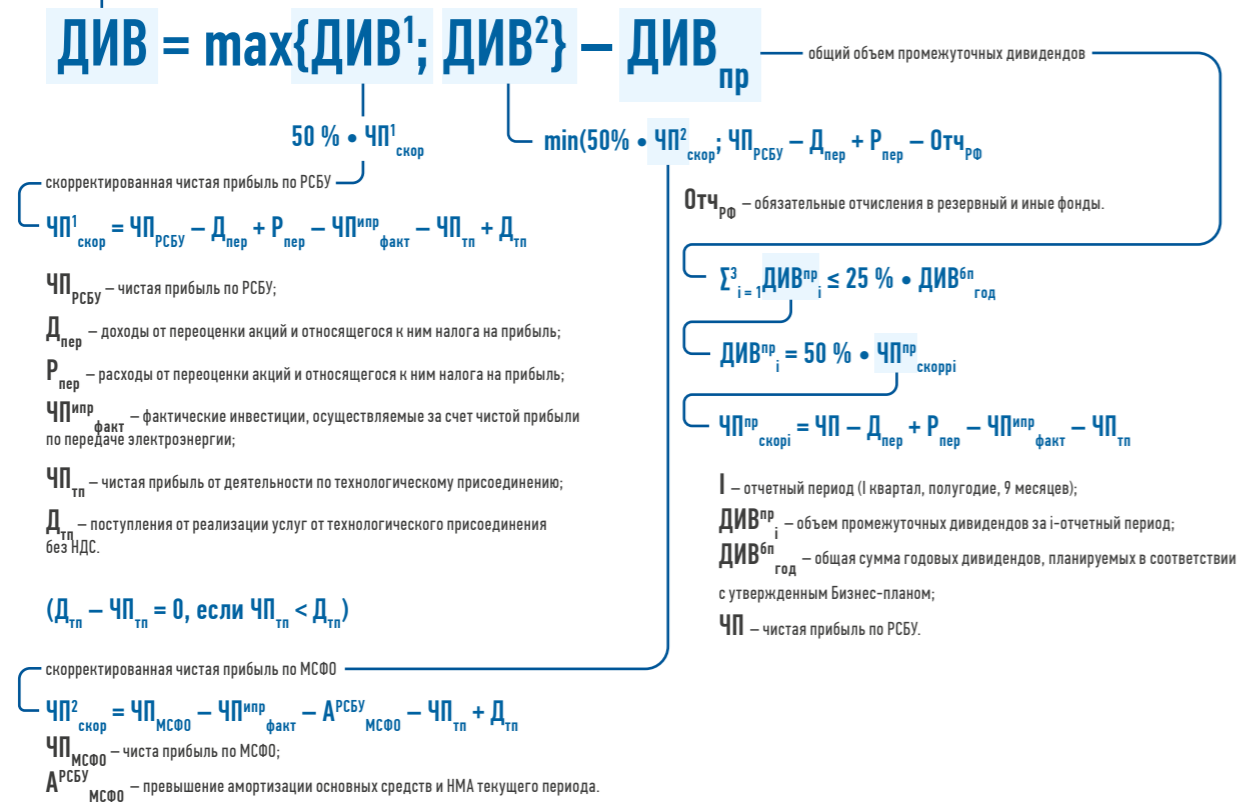
Дивидендная политика

Дивидендная политика «Россети Центр» основана на балансе интересов Общества и его акционеров и направлена на повышение инвестиционной привлекательности Общества, а также увеличение его рыночной капитализации.

«Россети Центр» в своей деятельности руководствуется [Положением о дивидендной политике](#)¹, определяющим основные принципы и критерии выплаты дивидендов.

Порядок расчета дивидендных выплат

общая сумма дивидендов



Положение соответствует ведущим российским практикам, а также учитывает требования распоряжений Правительства Российской Федерации² и рекомендации Кодекса корпоративного управления Банка России, согласно которым размер дивидендов должен составлять не менее 50 % от чистой прибыли, в том числе рассчитанной по данным консолидированной отчетности МСФО с учетом корректировок в соответствии с Порядком расчета дивидендных выплат, установленным Положением.

49,1 млрд шт.
составил оборот торгов в 2023 году (4,5x)

¹ Утверждено решением Совета директоров Общества (протокол от 10.08.2018 № 27/18).

² Распоряжения Правительства Российской Федерации от 29.05.2017 № 1094-р, от 07.03.2018 № 393-р.

Распределение прибыли за 2020–2022 годы, тыс. руб.

Показатель	За 2020 год (годовое Общее собрание акционеров 2021) ¹	За 2021 год (годовое Общее собрание акционеров 2022) ²	За 2022 год (годовое Общее собрание акционеров 2023) ³
Нераспределенная чистая прибыль	2 829 650	4 147 149	4 537 756
в том числе:			
• резервный фонд	0	0	0
• прибыль на развитие	1 415 311	2 719 701	2 629 083
• дивиденды	1 414 339	1 427 448	1 908 673
• погашение убытков прошлых лет	0	0	0

По итогам девяти месяцев 2022 года внеочередным Общим собранием акционеров Общества принято решение о выплате дивидендов по обыкновенным акциям Общества из чистой прибыли Общества в размере 0,0340 руб. на одну обыкновенную акцию⁴. Общий размер начисленных дивидендов составил 1 435 410 тыс. руб.

В соответствии с Уставом Общества решение о распределении прибыли по итогам 2023 года будет принято по итогам решения годового Общего собрания акционеров.

Распределение прибыли «Россети Центр» соответствует дивидендной политике Общества.

Дивидендная история

Показатель на основе данных по РСБУ	Дивиденды за:					
	9 мес. 2019	2019	2020	2021	9 мес. 2022	2022
Дивиденд на одну акцию, руб.	0,0200649	–	0,0335009	0,0338114	0,034	0,01121
Дивидендная доходность, % ⁵	– ⁶	6,94 ⁷	11,46	8,52	–	17,16
Размер объявленных дивидендов, тыс. руб.	847 099	–	1 414 339	1 427 448	1 435 410	473 263
Сумма выплаченных дивидендов, тыс. руб. ⁸	836 081	–	1 394 239	1 379 915	1 398 630	461 258
Доля выплаченных дивидендов по состоянию на 31.12.2022, %	98,70	–	98,58	96,67	97,44	97,46
Дата составления списка лиц, имеющих право на получение дивидендов	13.01.2020	–	11.06.2021	28.06.2022	08.01.2023	23.06.2023
Дата принятия решения о выплате/невыплате дивидендов	30.12.2019	29.05.2020	31.05.2021	17.06.2022	23.12.2022	09.06.2023
Сроки первоначальной выплаты дивидендов, установленные законодательством						
• Номинальным держателям и являющимся профессиональными участниками рынка ценных бумаг доверительным управляющим	Не позднее 27.01.2020	–	Не позднее 28.06.2021	Не позднее 12.07.2022	Не позднее 20.01.2023	Не позднее 07.07.2023
• Другим зарегистрированным в реестре акционерам	Не позднее 17.02.2020	–	Не позднее 19.07.2021	Не позднее 02.08.2022	Не позднее 10.02.2023	Не позднее 28.07.2023
Сроки первоначальной выплаты дивидендов фактические⁹						
• Номинальным держателям и являющимся профессиональными участниками рынка ценных бумаг доверительным управляющим	27.01.2020	–	28.06.2021	11.07.2022	17.01.2023	04.07.2023
• Другим зарегистрированным в реестре акционерам	11.02.2020	–	13.07.2021	31.07.2022	09.02.2023	17.07.2023

Задолженность по выплате дивидендов перед федеральным бюджетом отсутствует.

¹ Протокол годового Общего собрания акционеров от 31.05.2021 № 01/21.

² Протокол годового Общего собрания акционеров от 17.06.2022 № 01/22.

³ Протокол годового Общего собрания акционеров от 09.06.2023 № 01/23.

⁴ Протокол внеочередного Общего собрания акционеров от 23.12.2022 № 02/22.

⁵ По данным Московской биржи (методика расчета).

⁶ Согласно методике расчета Московской биржи дивидендная доходность рассчитывается только на дату принятия решения о размере годовых дивидендов. Размер годовых дивидендов определяется как сумма начисленных дивидендов за I квартал, полугодие, девять месяцев и соответствующий год. В связи с этим дивидендная доходность за девять месяцев отчетного года не рассчитывается.

⁷ В результате принятия Общим собранием акционеров Общества решения о выплате дивидендов за девять месяцев 2019 года.

⁸ Информация приводится по состоянию на 31.12.2023 с учетом возвратов в Общество ранее выплаченных дивидендов, а также с учетом повторной выплаты Обществом задолженности по дивидендам по требованиям акционеров, не получивших дивиденды при первоначальной их выплате по причинам отсутствия в реестре акционеров необходимых для выплаты дивидендов точных данных.

⁹ Указаны последние фактические даты первоначальной выплаты дивидендов по каждой из категорий получателей дохода в виде дивидендов.